


## Přihlášení do webových bakalářů pomocí školního e-mailu

Zadáte školní e-mail a heslo do e-mailu


 **BAKALÁŘI**

Střední průmyslová škola strojnická Olomouc


[Zapomenuté heslo](#)


**Přihlásit**

nebo

 **Přihlásit účtem Microsoft**


Vyzkoušejte aplikaci Bakaláři na svém chytrém telefonu

GET IT ON  **Google play**

Available on the  **App Store**


a stisknete tlačítku „Přihlášení účtem Microsoft“

Pouze při prvním přihlášení pomocí e-mailu se objeví výzva k zadání původního jména a původního hesla do Bakalářů

 **BAKALÁŘI**

Střední průmyslová škola strojnická Olomouc

**Propojení účtu**

 Je nutné spojit LiveID s Vaším účtem. Zadejte login a heslo do webové aplikace.


weiser


.....

[Zapomenuté heslo](#)

**Propojit**


Vyzkoušejte aplikaci Bakalářů na svém chytrém telefonu

GET IT ON  Google play

Available on the  App Store

Stisknete tlačítko propojit.

Od této chvíle jste po přihlášení k PC a k Office365 automaticky přihlášení k webovým Bakalářům.


 **BAKALÁŘI**

Střední průmyslová škola strojnická Olomouc


[Zapomenuté heslo](#)


**Přihlásit**

nebo

 **Přihlásit účtem Microsoft**

Vyzkoušejte aplikaci Bakaláři na svém chytrém telefonu

GET IT ON  **Google play**

 Available on the **App Store**

**Stačí jen stisknout tlačítko „Přihlášení účtem Microsoft“, pokud již jste přihlášení k Office365, tak nemusíte zadávat ani jméno, ani heslo.**